

**EXCELENTÍSSIMO SENHOR DOUTOR JUIZ DE DIREITO DA 2ª VARA CÍVEL DA  
COMARCA DE MOCOCA, ESTADO DE SÃO PAULO.**

**Incidente processual nº 0001106-23.2019.8.26.0360.**

**Recuperação Judicial n.º 1000174-18.2019.8.26.0360.**

**Requerente: João Batista Gonçalves Dias**

**COMPASSO ADMINISTRAÇÃO JUDICIAL LTDA.**, Administradora Judicial nomeada na Recuperação Judicial em epígrafe, vem, respeitosamente à presença de Vossa Excelência, em atenção à obrigação disposta na letra 'c', inciso II, do artigo 22 da Lei nº 11.101/2005, apresentar o Relatório Mensal de Atividades ("RMA") referente ao mês de **outubro e novembro de 2019**, nos termos que seguem anexo.

De Ribeirão Preto para Mococa, 26 de fevereiro de 2020

**Antônio Tasso Ferreira**  
**CRC 1SP123694/0-7**

**Felipe Barbi Scavazzini**  
**OAB/SP 314.496**

**Marília Volpe Zanini Mendes Batista**  
**OAB/SP 167.562**

**Maurício Suriano**  
**OAB/SP 190.293**

**Eduardo Benini**  
**OAB/SP 184.647**

**João Baptista Gonçalves Dias**

**Recuperação judicial nº. 1000174-18.2019.8.26.0360**

**RMA - Relatório Mensal de Atividades**

**Outubro e Novembro de 2019**

## **Sumário**

<b>1. Situação Patrimonial – Balanço Patrimonial .....</b>	<b>3</b>
<b>1.1. Ativo .....</b>	<b>3</b>
<b>1.2. Passivo e patrimônio líquido.....</b>	<b>5</b>
<b>1.3. Demonstração do Resultado do Período .....</b>	<b>6</b>
<b>2. Demonstração de Fluxo de Caixa.....</b>	<b>9</b>
<b>3. Colaboradores.....</b>	<b>11</b>
<b>4. Situação fiscal – Federal, Estadual e Municipal.....</b>	<b>14</b>
<b>5. Considerações finais.....</b>	<b>14</b>

## 1. Situação Patrimonial – Balanço Patrimonial.

Como forma de apresentar a situação econômica e financeira da Recuperanda, seguem as informações compiladas das demonstrações contábeis e demais relatórios administrativo-operacionais, obtidos por meio dos documentos entregues. Estão apresentados abaixo, de forma comparativa, referente aos meses **de outubro a novembro de 2019**.

### 1.1. Ativo

**Definição:** “Ativo” são todos os bens e direitos de propriedade da empresa.

ATIVO						
<i>Rubricas</i>	Nota	9/2019	10/2019	11/2019	Variação	
<b>Ativo circulante</b>		R\$	R\$	R\$	R\$	%
Banco Conta Movimento		107	100	558	451	421,43
Contas a receber	1.1.1	326.663	219.170	21.829	(304.834)	-93,32
<b>Total do ativo circulante</b>		<b>326.770</b>	<b>219.270</b>	<b>22.388</b>	<b>(304.383)</b>	<b>-93,15</b>
<b>Ativo não circulante</b>						
Investimentos		104.614	104.614	104.614	-	-
Ativo biológico - cana-de-açúcar	1.1.2	2.040.000	2.040.000	2.040.000	-	-
Imobilizado	1.1.3	4.935.000	4.935.000	4.935.000	-	-
<b>Total do ativo não circulante</b>		<b>7.079.614</b>	<b>7.079.614</b>	<b>7.079.614</b>	<b>-</b>	<b>-</b>
<b>TOTAL</b>		<b>7.406.384</b>	<b>7.298.884</b>	<b>7.102.001</b>	<b>(304.383)</b>	<b>-4,11</b>

#### 1.1.1 Contas a receber.

**Definição:** “Contas a receber” são valores a receber (vencidos e a vencer) decorrentes de vendas de mercadorias ou prestações de serviços a prazo.

CONTAS A RECEBER					
<i>Rubricas</i>	9/2019	10/2019	11/2019	Variação	
Contas a receber	R\$	R\$	R\$	R\$	%
Ipiranga Agroindustrial S/A.	326.663	219.170	21.829	(304.834)	-93,32
<b>TOTAL</b>	<b>326.663</b>	<b>219.170</b>	<b>21.829</b>	<b>(304.834)</b>	<b>-93,32</b>

**Análise:** A rubrica “Contas a receber” registrou uma redução de 93%, equivalente a R\$ 305 mil. Em novembro de 2019 alcançou o montante de **R\$ 22 mil**, em decorrência do recebimento de valores de vendas a prazo.

### 1.1.2 Ativo biológico.

**Definição:** “Ativo biológico” é todo ser vivo (plantas e animais) que depois do processo de colheita, tornam se produtos agrícolas.

ATIVO BIOLÓGICO					
<i>Rubrica</i>	9/2019	10/2019	11/2019	Variação	
Ativo biológico	R\$	R\$	R\$	R\$	%
Cana-de-açúcar	2.040.000	2.040.000	2.040.000	-	-
<b>TOTAL</b>	<b>2.040.000</b>	<b>2.040.000</b>	<b>2.040.000</b>	<b>-</b>	<b>-</b>

**Análise:** Não houve variações na rubrica “Ativo biológico” no período analisado.

A Recuperanda deverá justificar a falta de movimentação na rubrica “Ativo Biológico”

### 1.1.3 Imobilizado.

**Definição:** “Imobilizado” são bens corpóreos (palpáveis) destinados à manutenção da atividade fundamental da empresa que tem durabilidade de mais de um exercício social (12 meses).

IMOBILIZADO					
<i>Rubrica</i>	9/2019	10/2019	11/2019	Variação	
<b>Imobilizado</b>				R\$	%
Terrenos da fazenda	3.780.000	3.780.000	3.780.000	-	-
Residência sede	700.000	700.000	700.000	-	-
Tratores	210.000	210.000	210.000	-	-
Veículos	245.000	245.000	245.000	-	-
<b>TOTAL</b>	<b>4.935.000</b>	<b>4.935.000</b>	<b>4.935.000</b>	-	-

**Análise:** A rubrica “Imobilizado” não apresentou variações no período analisado.

A Recuperanda deverá apresentar o relatório de composição do imobilizado contendo a descrição de cada bem, valor de custo e depreciação acumulada, data de aquisição e taxa de depreciação. Deverá apresentar, também, a razão contábil da conta de despesa com depreciação do período.

### 1.2. Passivo e Patrimônio Líquido.

**Definição:** “Passivo” são as obrigações a pagar que a empresa tem com terceiros. “Patrimônio Líquido”, por sua vez, evidencia os recursos do (s) proprietário(s) aplicados na empresa por meio de aumento de capital ou pelo resultado obtido durante a atividade (lucro ou prejuízo).

PASSIVO						
	Nota	9/2019	10/2019	11/2019	Variação	
Passivo circulante		R\$	R\$	R\$	R\$	%
Empréstimos e financiamentos		6.280.649	6.100.273	6.100.273	(180.376)	-2,87
Obrigações com empregados		60.289	63.982	67.817	7.528	12,49
Fornecedores		98.407	117.206	30.608	(67.799)	-68,90
<b>Total do passivo circulante</b>		<b>6.439.345</b>	<b>6.281.461</b>	<b>6.198.698</b>	<b>(240.647)</b>	<b>-3,74</b>
<b>Patrimônio líquido</b>		<b>967.039</b>	<b>1.017.423</b>	<b>903.303</b>	<b>(63.736)</b>	<b>-6,59</b>
<b>Total do patrimônio líquido</b>		<b>967.039</b>	<b>1.017.423</b>	<b>903.303</b>	<b>(63.736)</b>	<b>-6,59</b>
<b>TOTAL</b>		<b>7.406.384</b>	<b>7.298.884</b>	<b>7.102.001</b>	<b>(304.383)</b>	<b>-4,11</b>

**Análise:** No período analisado houve queda de 4%, equivalente a R\$ 304 mil. Em novembro de 2019 apresentou o montante de **R\$ 7.102 mil**.

No entanto, observa-se que, contabilmente, não foi classificada a separação das obrigações de curto e longo prazo (Passivo Circulante e Passivo Não Circulante).

Assim, a Recuperanda deverá apresentar balancete com a separação das obrigações de curto e longo prazo referentes ao período analisado.

### 1.3. Demonstração do Resultado do Período.

**Definição:** “Demonstração do Resultado do Exercício” é um resumo ordenado das receitas, custos e despesas da empresa em determinado período. Ao final ter-se-á um resultado líquido que poderá ser lucro (positivo) ou prejuízo (negativo).

DEMONSTRAÇÃO DO RESULTADO DO EXERCÍCIO						
Rubrica	Nota	9/2019	10/2019	11/2019	Variação	
		R\$	R\$	R\$	R\$	%
<b>Receita de cana-de-açúcar</b>	<b>1.3.1</b>	334.670	241.270	24.201	(310.469)	-92,77
<b>Custo da cultura de cana - de - açúcar</b>	<b>1.3.2</b>	(200.018)	(377.661)	(158.695)	41.323	-20,66

<b>Lucro Bruto</b>		<b>134.652</b>	<b>(136.391)</b>	<b>(134.494)</b>	<b>(269.146)</b>	<b>-199,88</b>
Despesas gerais e administrativas		(481)	(5.366)	(3.797)	(3.316)	689,44
Despesas tributárias		-	-	-	-	-
Simples Nacional – DAS		(3.086)	(8.835)	(6.370)	(3.284)	106,40
<b>Lucro (prejuízo) antes do resultado financeiro</b>		<b>131.085</b>	<b>(150.592)</b>	<b>(144.661)</b>	<b>(275.746)</b>	<b>-210,36</b>
<b>Resultado financeiro</b>		<b>(74)</b>	<b>(161)</b>	<b>(98)</b>	<b>(24)</b>	<b>32,43</b>
<b>Lucro antes dos impostos</b>		<b>131.011</b>	<b>(150.753)</b>	<b>(144.759)</b>	<b>(275.770)</b>	<b>-210,49</b>
Imposto de renda e contribuição social		-	-	-	-	-
<b>Lucro / Prejuízo líquido do exercício</b>		<b>131.011</b>	<b>(150.753)</b>	<b>(144.759)</b>	<b>(275.770)</b>	<b>-210,49</b>

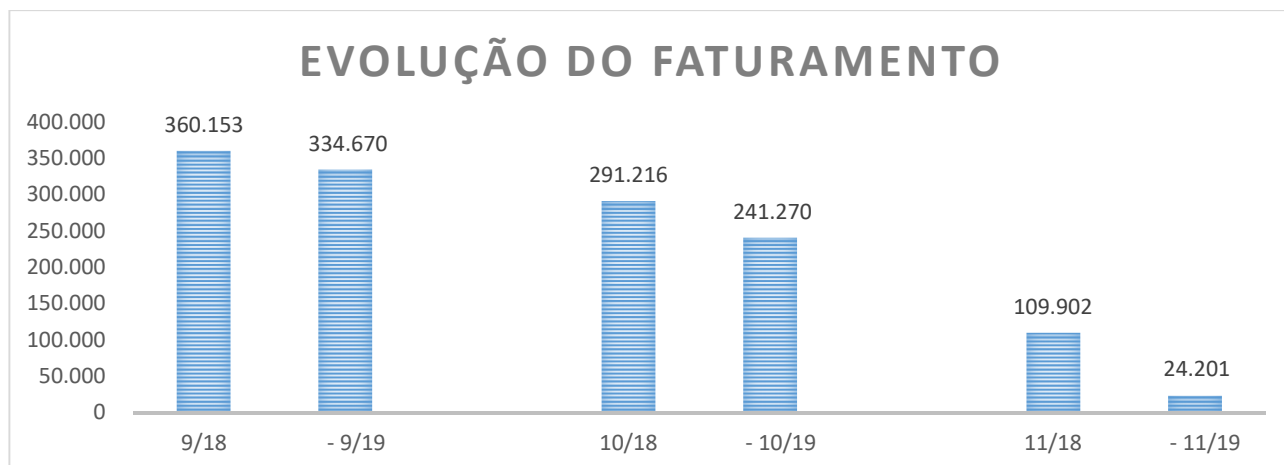
### 1.3.1. Receita líquida de vendas.

**Definição:** Esse grupo apresenta todas as receitas operacionais (vendas/serviços) deduzidas dos respectivos impostos, devoluções e outros abatimentos.

RECEITA DE VENDAS					
<i>Rubrica</i>	9/2019	10/2019	11/2019	Variação	
	R\$	R\$	R\$	R\$	%
Receita cana-de-açúcar	334.670	241.270	24.201	(310.469)	-92,77
<b>TOTAL</b>	<b>334.670</b>	<b>241.270</b>	<b>24.201</b>	<b>(310.469)</b>	<b>-92,77</b>

**Análise:** No período analisado, registra-se queda da “Receita líquida de vendas” no percentual de 93%, equivalente a R\$ 311 mil. Em novembro de 2019 apresentou o montante de **R\$ 24 mil**.

Quando comparado o mesmo período dos anos de 2018 e 2019, verifica-se uma redução no faturamento, conforme gráfico:



**Análise:** Ao comparar os dois anos, verifica-se que o ano de 2018 teve um acumulado de R\$ 761 mil, enquanto o ano de 2019 diminuiu para R\$ 600 mil. Assim, ficou constatado uma redução de **R\$ 161 mil**, equivalente a 21,15%. Vale ressaltar que a redução do faturamento se deu em consequência do encerramento da safra.

### 1.3.2. Custos.

**Definição:** “Custos” são os gastos de fabricação/compra de mercadorias (gastos de produção), incluindo matéria-prima, mão-de-obra, depreciação de bens da fábrica e demais despesas diretamente relacionadas à produção.

CUSTOS					
Rubrica	9/2019	10/2019	11/2019	Variação	
	R\$	R\$	R\$	R\$	%
<b>Composição custos</b>					
Insumos	(21.310)	(23.109)	(52.475)	(31.165)	146,24
Ordenados, salários e comissões	(25.441)	(24.032)	(25.363)	78	-0,31
Férias e encargos sociais	(2.484)	(2.111)	(2.192)	292	-11,77
13º salário e encargos sociais	(1.863)	(1.583)	(1.644)	219	-11,77
Encargos sociais	(3.494)	(2.998)	(3.075)	419	-11,99
Outros serviços tomados	(51.475)	(38.820)	(13.300)	38.176	-74,16
Combustíveis e lubrificantes	(77.921)	(181.906)	(8.221)	69.700	-89,45
Manutenção, conservação e reparos	(15.793)	(102.465)	(44.949)	(29.156)	184,61
Energia elétrica	(73)	(98)	(561)	(488)	668,34
Outros custos	(164)	(539)	(6.917)	(6.753)	4117,70
<b>TOTAL</b>	<b>(200.018)</b>	<b>(377.661)</b>	<b>(158.695)</b>	<b>41.323</b>	<b>-20,66</b>



**Análise:** O “Custo” registrou queda de 21%, equivalente a R\$ 41 mil. Em novembro de 2019 apresentou o montante de **R\$ 159 mil**. Entretanto, verifica-se que a relação “Custo/Receita” não está linear, apresentando variações significativas, conforme quadro apresentado abaixo:

CUSTO SOBRE A RECEITA					
<i>Rubrica</i>	9/2019	10/2019	11/2019	Variação	
	R\$	R\$	R\$	R\$	%
Receita cana-de-açúcar	334.670	241.270	24.201	(310.469)	-92,77
Custo	(200.018)	(377.661)	(158.695)	41.323	-20,66
<i>Fórmula</i>	%	%	%	%	%
<b>CUSTO / RECEITA</b>	<b>60</b>	<b>157</b>	<b>656</b>	<b>596</b>	<b>997,18</b>

**Análise:** A variação do mês de outubro está concentrada nas rubricas de “Combustíveis e lubrificantes” e “Manutenção, conservação e reparos”, que aumentaram significativamente no período analisado. Já a variação do mês de novembro é resultado da redução significativa da receita.

## 2. Demonstração de Fluxo de Caixa.

### 2.1. Demonstração de Fluxo de Caixa – Realizado.

**Definição:** “Demonstração do Fluxo de Caixa” realizado é representado pela entrada de todo dinheiro recebido em caixa, bem como a saída, em determinado período.

**Análise:** Não foi apresentado os saldos referentes aos meses de setembro a novembro.

Assim, a Recuperanda apresentar o demonstrativo de fluxo de caixa do período analisado.

## 2.2. Demonstração de Fluxo de Caixa Projetado.

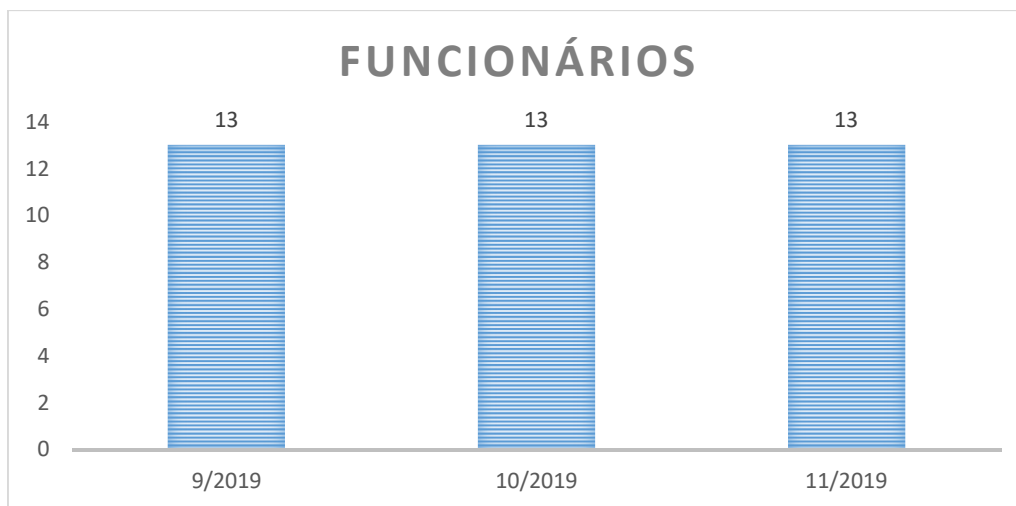
**Definição:** “Demonstração do Fluxo de Caixa” projetado é representado pela estimativa da entrada de todo dinheiro que será recebido em caixa, bem como a saída, em determinado período futuro.

<b>DEMONSTRAÇÃO DE FLUXO DE CAIXA - PROJETADO</b>					
<i>Rubrica</i>	12/2019	1/2020	2/2020	3/2020	4/2020
<b>Origem dos recursos</b>	R\$	R\$	R\$	R\$	R\$
Adiantamento Cana-Açúcar-Usina Ipiranga	100.000	-	-	-	-
Complemento Safra Anterior-Usina Ipiranga	-	98.775	99.053	98.775	320.000
Receita Mensal-Cana-Açúcar-Usina Ipiranga	-	-	-	-	-
<b>Total</b>	<b>100.000</b>	<b>98.775</b>	<b>99.053</b>	<b>98.775</b>	<b>320.000</b>
<b>Pagamentos</b>					
Custo Com Insumos	(93.000)	(22.500)	(22.500)	(22.500)	(22.500)
Ordenados, Salários E Comissões	(22.022)	(33.750)	(33.750)	(33.750)	(33.750)
Custo Com Combustíveis E Lubrificantes	(20.000)	(6.300)	(6.300)	(6.300)	(6.300)
Manutenção, Conservação E Reparos	(2.958)	(3.750)	(3.750)	(3.750)	(3.803)
Despesas Tributárias Retenções Cana-Açúcar	-	(2.272)	(2.278)	(2.272)	(7.360)
Outras Despesas Tributárias	(3.488)	(6.618)	(6.637)	(6.618)	(21.440)
Encargos Sociais	(2.966)	(4.196)	(3.668)	(3.668)	(3.668)
Férias E Encargos Sociais	(1.917)	(1.855)	(1.855)	(1.855)	(1.855)
13º Salário E Encargos Sociais	(1.437)	(1.391)	(1.391)	(1.391)	(1.391)
Despesas Administrativas	-	(748)	(2.246)	(2.180)	(4.906)
Outras Despesas Administrativas	-	-	-	-	(1.650)
CPFL - Energia Elétrica	(316)	(823)	(1.358)	(453)	(545)
Outros Custos	-	-	-	-	-
<b>Total</b>	<b>(148.104)</b>	<b>(84.203)</b>	<b>(85.733)</b>	<b>(84.737)</b>	<b>(109.168)</b>
<b>Saldo do período</b>	<b>(48.104)</b>	<b>14.572</b>	<b>13.320</b>	<b>14.038</b>	<b>210.832</b>
<b>Saldo inicial do período</b>	<b>120.645</b>	<b>72.541</b>	<b>87.113</b>	<b>100.433</b>	<b>114.471</b>
<b>SALDO FINAL DO PERÍODO</b>	<b>72.541</b>	<b>87.113</b>	<b>100.433</b>	<b>114.471</b>	<b>325.303</b>

<b>DEMONSTRAÇÃO DE FLUXO DE CAIXA</b>	<b>5/2020</b>	<b>6/2020</b>	<b>7/2020</b>	<b>8/2020</b>	<b>9/2020</b>	<b>10/2020</b>	<b>11/2020</b>
<b>Origem dos recursos</b>	<b>R\$</b>	<b>R\$</b>	<b>R\$</b>	<b>R\$</b>	<b>R\$</b>	<b>R\$</b>	<b>R\$</b>
Adiantamento Cana-Açúcar-Usina Ipiranga	-	-	-	-	-	-	-
Complemento Safra Anterior-Usina Ipiranga	-	-	-	-	-	-	-
Receita Mensal-Cana-Açúcar-Usina Ipiranga	100.000	120.000	400.000	380.000	350.000	350.000	216.570
<b>Total</b>	<b>100.000</b>	<b>120.000</b>	<b>400.000</b>	<b>380.000</b>	<b>350.000</b>	<b>350.000</b>	<b>216.570</b>
<b>Pagamentos</b>							
Custo Com Insumos	(22.500)	(22.500)	(139.500)	(139.500)	(139.500)	(139.500)	(35.000)
Ordenados, Salários E Comissões	(38.250)	(38.250)	(59.545)	(60.109)	(61.007)	(61.781)	(45.446)
Custo Com Combustíveis E Lubrificantes	(9.750)	(9.750)	(98.000)	(95.000)	(100.000)	(105.000)	(75.000)
Manutenção, Conservação E Reparos	(5.317)	(3.750)	(23.175)	(20.678)	(6.408)	(6.816)	(22.773)
Despesas Tributárias Retenções Cana-Açúcar	(2.300)	(2.760)	(10.992)	(10.532)	(11.933)	(10.555)	(4.981)
Outras Despesas Tributárias	(6.700)	(8.040)	(32.019)	(30.679)	(34.761)	(30.746)	(14.510)
Encargos Sociais	(3.500)	(5.237)	(5.419)	(5.489)	(5.601)	(5.235)	(3.971)
Férias E Encargos Sociais	(1.857)	(2.596)	(2.695)	(2.733)	(2.794)	(2.846)	(2.105)
13º Salário E Encargos Sociais	(1.393)	(1.947)	(2.021)	(2.050)	(2.095)	(2.135)	(1.579)
Despesas Administrativas	(2.308)	(2.250)	(2.687)	(2.901)	(239)	(258)	(448)
Outras Despesas Administrativas	(1.056)	(1.215)	(102)	(7.072)	(1.173)	(508)	(3.640)
CPFL - Energia Elétrica	(820)	(1.183)	(903)	(1.259)	(1.155)	(764)	(1.050)
Outros Custos	-	(287)	-	(1.329)	(2.100)	-	(1.080)
<b>Total</b>	<b>(95.751)</b>	<b>(99.764)</b>	<b>(377.057)</b>	<b>(379.330)</b>	<b>(368.765)</b>	<b>(366.142)</b>	<b>(211.583)</b>
<b>Saldo do período</b>	<b>4.249</b>	<b>20.236</b>	<b>22.943</b>	<b>670</b>	<b>(18.765)</b>	<b>(16.142)</b>	<b>4.987</b>
<b>Saldo inicial do período</b>	<b>325.303</b>	<b>329.552</b>	<b>349.788</b>	<b>372.731</b>	<b>373.401</b>	<b>354.635</b>	<b>338.493</b>
<b>SALDO FINAL DO PERÍODO</b>	<b>329.552</b>	<b>349.788</b>	<b>372.731</b>	<b>373.401</b>	<b>354.635</b>	<b>338.493</b>	<b>343.480</b>

### 3. Colaboradores.

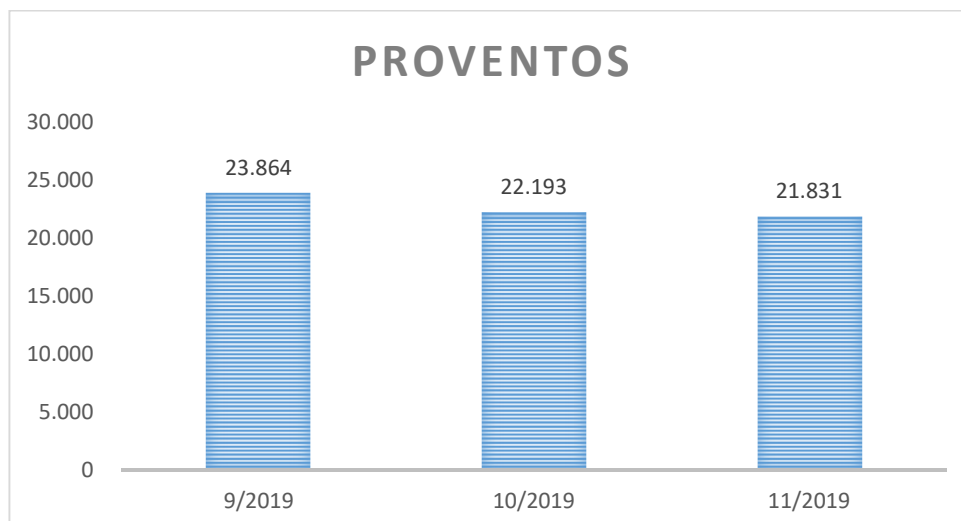
#### 3.1. Quadro de funcionários – CLT



**Análise:** Os números apresentados no quadro acima foram retirados do demonstrativo analítico apresentado pela Recuperanda, através das entradas de “pagamento de salários” para cada mês.

Assim, a Recuperanda deverá apresentar os quadros de funcionários no período analisado, para conciliação.

### 3.2. Total de proventos líquido da folha de pagamento.



**Análise:** Os números apresentados no quadro acima foram retirados do demonstrativo analítico apresentado pela Recuperanda, através das entradas de “pagamento de salários” para cada mês.

A Recuperanda deverá apresentar os quadros de proventos (para celetistas) do período analisado, para conciliação.

### **3.3. Pró-labores.**

**Análise:** A Recuperanda não apresentou os valores referentes ao pró-labore.

Assim, a Recuperanda deverá apresentar os valores de pró-labore referente ao período analisado.

### **3.4. Prestadores de serviços.**

**Análise:** A Recuperanda não apresentou a composição dos valores referente aos prestadores de serviços.

A Recuperanda deverá apresentar o relatório de prestadores de serviço - indicando nome/razão social do prestador de serviço, tipo do serviço prestado, valor total bruto mensal e o período da contratação, separado e totalizado por setor (administrativo/operacional) - ou declaração de que não opera com esta modalidade.

#### 4. Situação fiscal – Federal, Estadual e Municipal.

**Análise:** Da análise das Certidões Negativa de Débitos apresentadas na esfera Federal, Estadual e Municipal, verificou-se que não constam débitos.

#### 5. Considerações finais.

##### 5.1. Conclusão sobre situação econômico-financeira.

Após análise das informações contábeis, econômicas e financeiras apresentadas pela Recuperanda destaca-se que esta apresentou prejuízo nos meses de outubro e novembro de 2019, na quantia de R\$ 150 mil e R\$ 145 mil, respectivamente. Assim, a Recuperanda apresenta indícios de dificuldade financeira na operação.

Conclui-se, também, a partir das visitas realizadas e documentos analisados, que a Recuperanda se encontra em atividade regular.

##### 5.2. Respostas da Recuperanda ao Item 5.3. do RMA anterior.

Conforme documentação entregue, seguem as respostas da Recuperanda:

**5.2.1. Faturamento:** A Recuperanda deverá explicar a divergência entre os valores contabilizados e os valores apresentado no relatório de faturamento. Ainda, deverá apresentar o relatório de faturamento referente aos meses de agosto e setembro de 2019.

**Resposta da Recuperanda:** Houve alteração na forma de contabilização, passando do Regime de Caixa para o Regime de Competência. O relatório de faturamento bruto

atualizado relativo ao período de janeiro a setembro de 2019 foi entregue e será analisado no próximo RMA.

**5.2.2. Custos:** A Recuperanda deverá apresentar a composição da conta “Outros serviços tomados” e “Manutenção, conservação e reparos” dos meses de junho e agosto de 2019. Ainda, deverá explicar o motivo do custo não estar linear com a receita. **Resposta da Recuperanda:** No segundo semestre de 2019 iniciou-se a renovação de 20% do canavial, implicando no aumento de custos. A composição da conta foi entregue e será analisada no próximo RMA.

**5.2.3. Demonstração do Fluxo de Caixa – Realizado:** A Recuperanda deverá apresentar o fluxo de caixa do período conciliado com o saldo contábil. **Resposta:** O fluxo de caixa foi entregue e será objeto de análise no próximo RMA.

**5.2.4. Funcionários:** A Recuperanda deverá apresentar o quadro de funcionários dos meses de agosto e setembro e os valores dos proventos dos meses de julho, agosto e setembro. **Resposta:** Os documentos solicitados foram entregues e serão analisados no próximo RMA.

**5.2.5. Pró-labore:** Os valores referentes ao pró-labore dos meses de fevereiro, março, abril, maio, agosto e setembro de 2019. **Resposta:** Os documentos solicitados foram entregues e serão analisados no próximo RMA.

**5.2.6. Prestadores de serviços:** A Recuperanda deverá apresentar os valores referentes aos prestadores de serviços de fevereiro a setembro de 2019. **Resposta da Recuperanda:** Os documentos solicitados foram entregues e serão analisados no próximo RMA.

### **5.3. Solicitação e/ou pendências de documentos adicionais**

Os documentos abaixo e suas respectivas explicações deverão ser apresentados à Administradora Judicial, via e-mail, para o endereço: [apoio.adm01@compassojudicial.com.br](mailto:apoio.adm01@compassojudicial.com.br), em até 15 dias após o protocolo desse Relatório.

**5.3.1. Ativo biológico (1.1.2):** Explicar o motivo de não haver movimentação na rubrica “Ativo Biológico”.

**5.3.2. Imobilizado (1.1.3):** Apresentar o relatório de composição do imobilizado contendo a descrição de cada bem, valor de custo e depreciação acumulada, data de aquisição e taxa de depreciação. Apresentar também a razão contábil da conta de despesa com depreciação do período.

**5.3.3. Passivo e Patrimônio Líquido (1.2):** Apresentar balancete com a separação das obrigações de curto e longo prazo (Passivo Circulantes e Passivo Não Circulante) referentes aos meses de outubro e novembro.

**5.3.4. Faturamento (1.3.1):** Apresentar o relatório de faturamento referente aos meses de setembro a novembro de 2019, comparativamente com o mesmo período de 2018.

**5.3.5. Demonstração do Fluxo de Caixa – Realizado (2.1):** Apresentar o fluxo de caixa do período conciliado com o saldo contábil.



**5.3.6. Funcionários (3.1) e Proventos (3.2):** Apresentar o quadro de funcionários e os valores dos proventos dos meses de setembro a novembro de 2019.

**5.3.7. Pró-labore (3.3):** Apresentar os valores referentes ao pró-labore dos meses de fevereiro a setembro de 2019.

**5.3.8. Prestadores de serviços (3.4):** Apresentar o relatório de prestadores de serviços, indicando nome/razão social do prestador de serviço, tipo do serviço prestado, valor total bruto mensal e o período da contratação, separado e totalizado por setor (administrativo / operacional), ou declaração de que não opera com esta modalidade..

De Ribeirão Preto/SP para Mococa, 26 de fevereiro de 2020.

**Antônio Tasso Ferreira**  
CRC 1SP123694/0-7

**Felipe Barbi Scavazzini**  
OAB/SP 314.496

**Marília Volpe Zanini Mendes Batista**  
OAB/SP 167.562

**Maurício Suriano**  
OAB/SP 190.293

**Eduardo Benini**  
OAB/SP 184.647